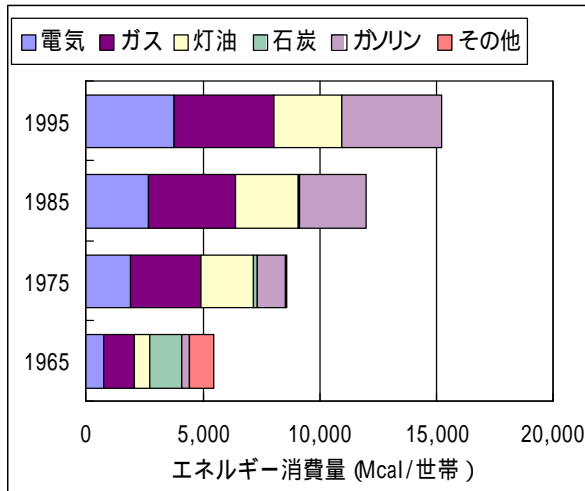
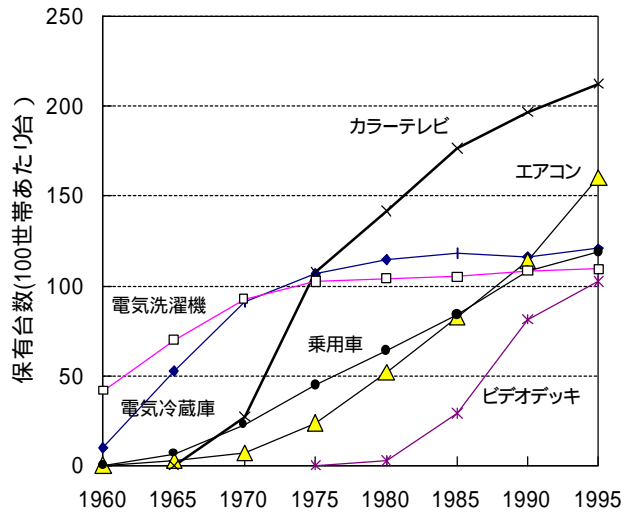


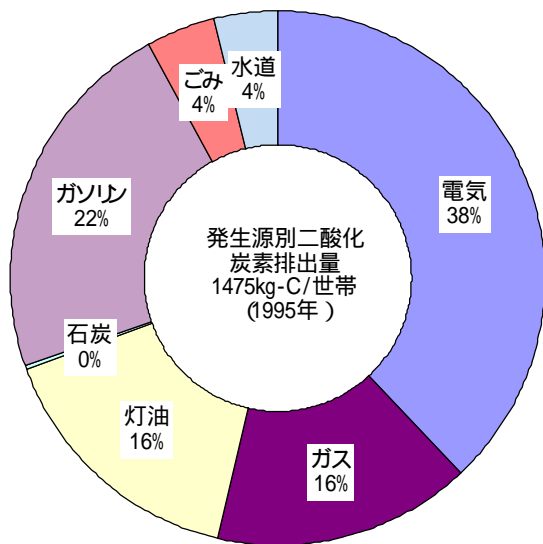
付属資料： 家庭のエネルギー消費と二酸化炭素排出の状況



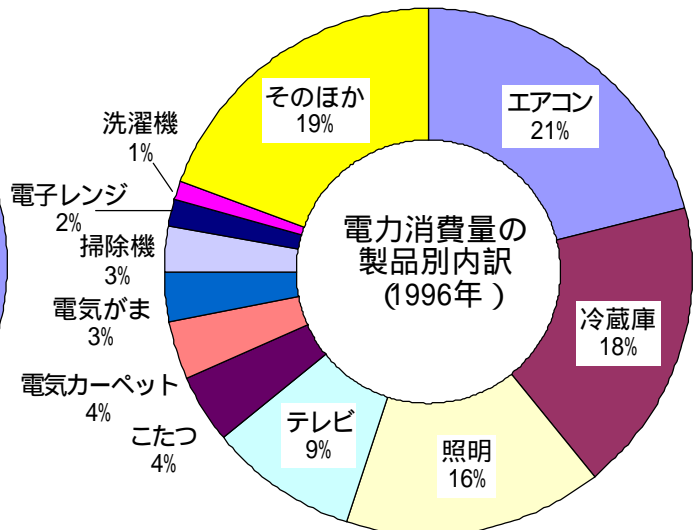
別図1 世帯あたりエネルギー消費量の推移
(住環境計画研究所)



別図2 エネルギー消費機器の保有台数
(家計消費の動向)



別図3 家庭における二酸化炭素の発生源



別図4 家庭での電気の使用割合

家庭からの二酸化炭素排出量ランキング

(一人あたり年間に排出している二酸化炭素の量)

		kg炭素/人年	
1	(家庭分野合計)	522.4	
2	乗用車	115.3	
3	(暖房)	93.4	
4	給湯(風呂・シャワー等)	84.2	
5	石油ストーブ・ファンヒーター	55.3	
6	エアコン	41.6	
7	冷蔵庫	35.7	
8	照明	31.0	
9	ごみ	21.6	
10	水道	19.8	
11	(待機電力)	19.7	
12	テレビ	18.5	
13	ガスストーブ・ファンヒーター	16.2	
14	ガスコンロ	14.7	
15	(冷房)	11.4	
16	電気こたつ	8.1	
17	電気カーペット	7.1	
18	電気釜	6.1	
19	掃除機	5.1	
20	衣類乾燥機	4.7	
21	電子レンジ	3.6	
22	温風暖房機	2.2	
23	洗濯機	2.2	
24	電気毛布	2.0	
25	電気ストーブ	1.9	
26	電話・ファックス	1.9	
27	電磁調理器・コンロ	1.6	
28	パソコン・ワープロ	0.5	
29	ラジオ・ラジカセ	0.3	
30	時計	0.1	